

Energie prestaties

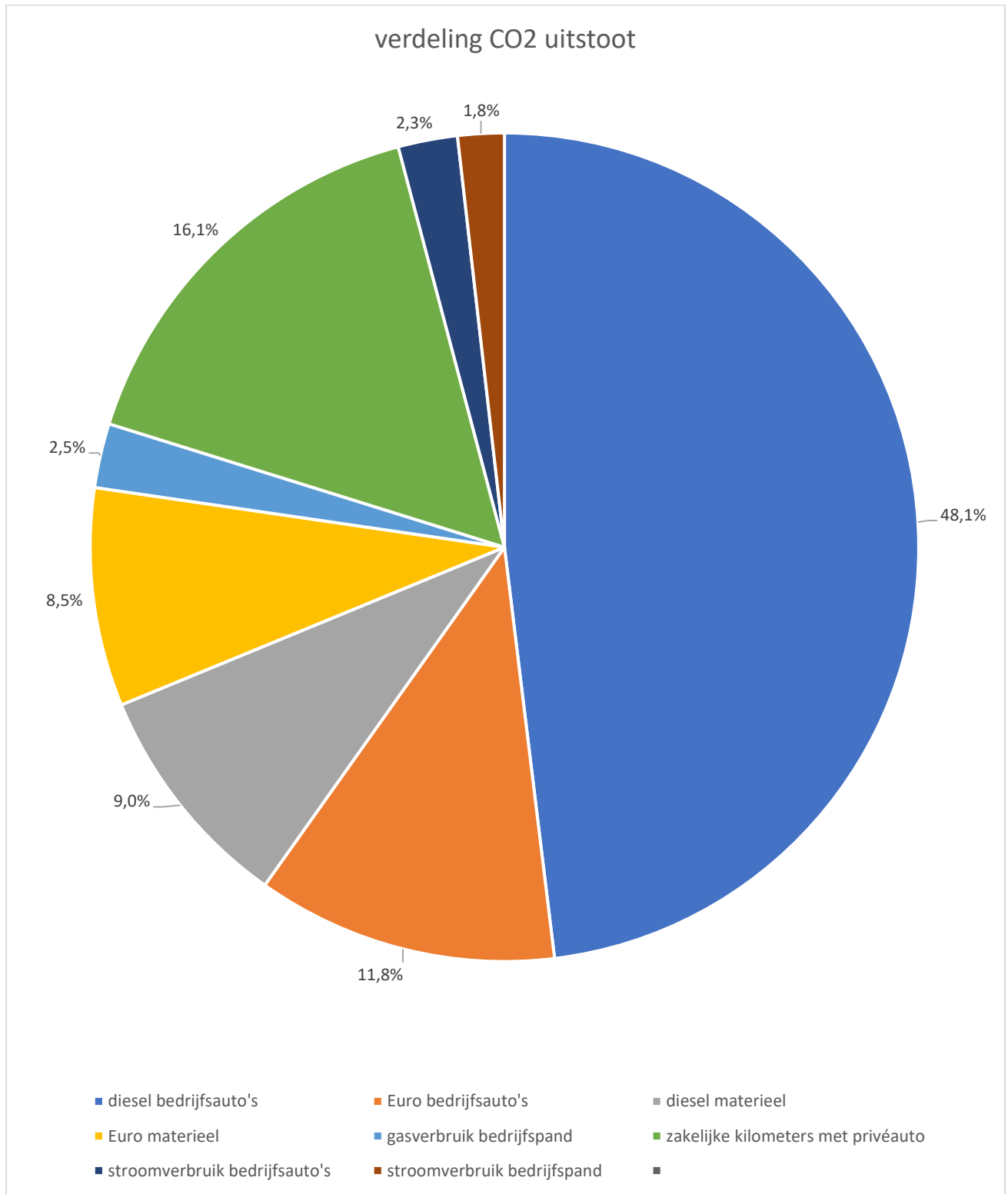
Voor deze management review zijn de energie prestaties van het huidige jaar tot het uitvoeren van deze management review vergeleken met de prestaties van het referentiejaar. Op basis van deze vergelijking wordt gekeken hoe de voortgang is van het CO₂-reductiebeleid. Tevens wordt gekeken of er trends zijn te zien in de significante energiestromen.

Om een goed beeld te krijgen is de uitstoot gerelateerd aan het gemiddeld aantal FTE's in die periode.

scope	scope 1: directe emissiebronnen					scope 2: indirecte emissiebronnen		
emissiebron	diesel bedrijfsauto's	Euro bedrijfsauto's	diesel materieel	Euro materieel	gasverbruik bedrijfspand	zakelijke kilometers met privéauto	stroomverbruik bedrijfsauto's	stroomverbruik bedrijfspand
eenheid	liters	liters	liters	liters	m. ³	kilometers	kWh	kWh
hoeveelheid	19759	5694	3687	4127	1769	109324	6478	27425
CO ₂ emissiefactor Kg CO ₂ /eenheid (WTW)	3,230	2,740	3,230	2,740	1,884	0,195	0,475	0,556 / 0,0*
CO ₂ emissie	63822	15601	11908	11309	3333	21318	3077	2405
CO ₂ emissie per FTE	3039	743	567	539	159	1015	147	115
CO ₂ emissie per € mln. omzet	25656	6272	4787	4546	1340	8570	1237	967
% van totaal scope 1 + 2	48,1%	11,8%	9,0%	8,5%	2,5%	16,1%	2,3%	1,8%
% van totaal scope 1	60,2%	14,7%	11,2%	10,7%	3,1%	-	-	-
% van totaal scope 2	-	-	-	-	-	79,5%	11,5%	9,0%

*CO₂ emissiefactor Kg CO₂/eenheid (WTW) = 0,0 m.i.v. 01-01-2020

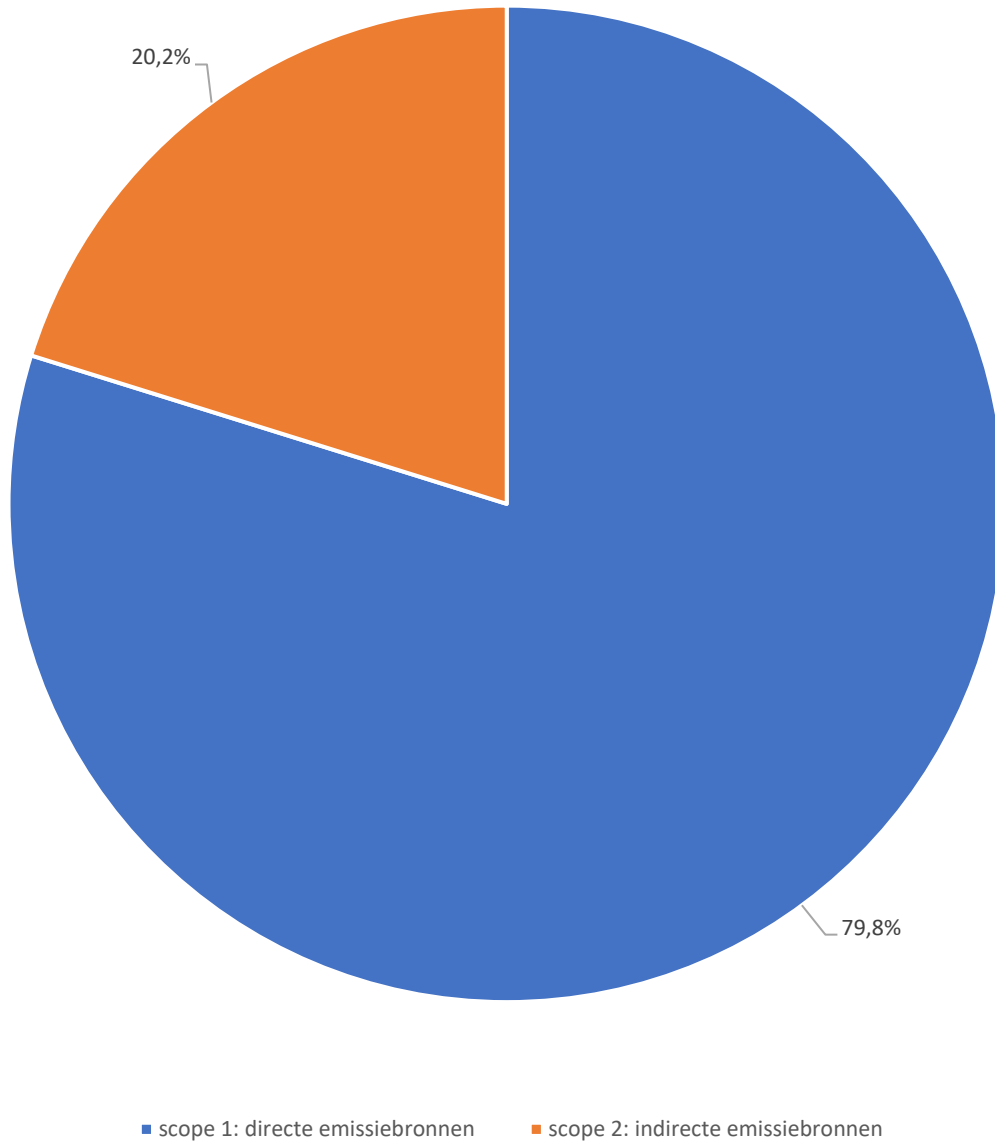
totaal CO₂ emissie scope 1 + 2:	132773 kg. =	133 ton CO ₂
totaal CO₂ emissie scope 1:	105972 kg. =	106 ton CO ₂
totaal CO₂ emissie scope 2:	26800 kg. =	27 ton CO ₂



verdeling CO ₂ uitstoot	diesel bedrijfsauto's	Euro bedrijfsauto's	diesel materieel	Euro materieel	gasverbruik bedrijfspan	zakelijke kilometers met privéauto	stroomverbruik bedrijfsauto's	stroomverbruik bedrijfspan
	48,1%	11,8%	9,0%	8,5%	2,5%	16,1%	2,3%	1,8%

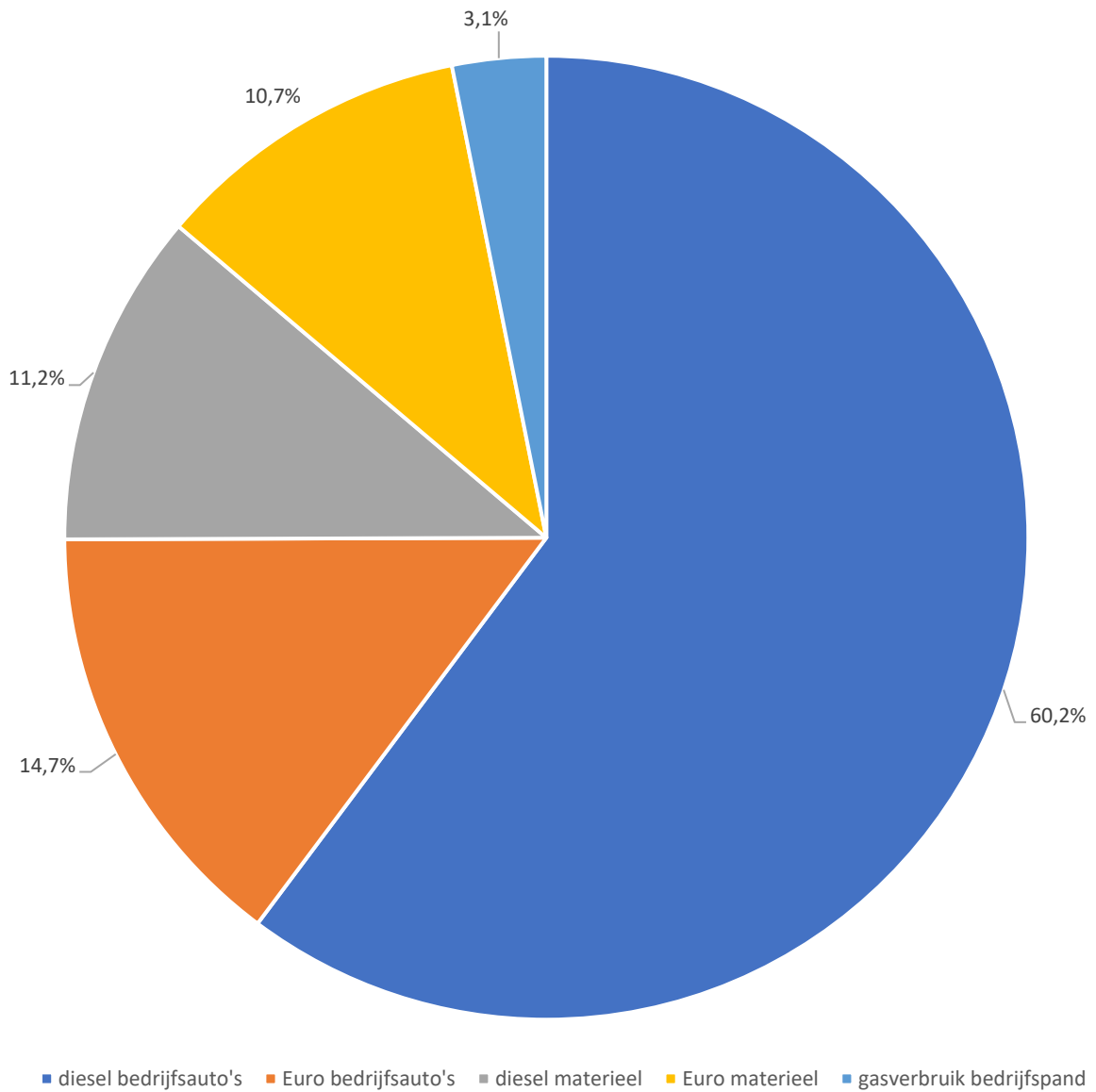


CO₂ uitstoot per scope



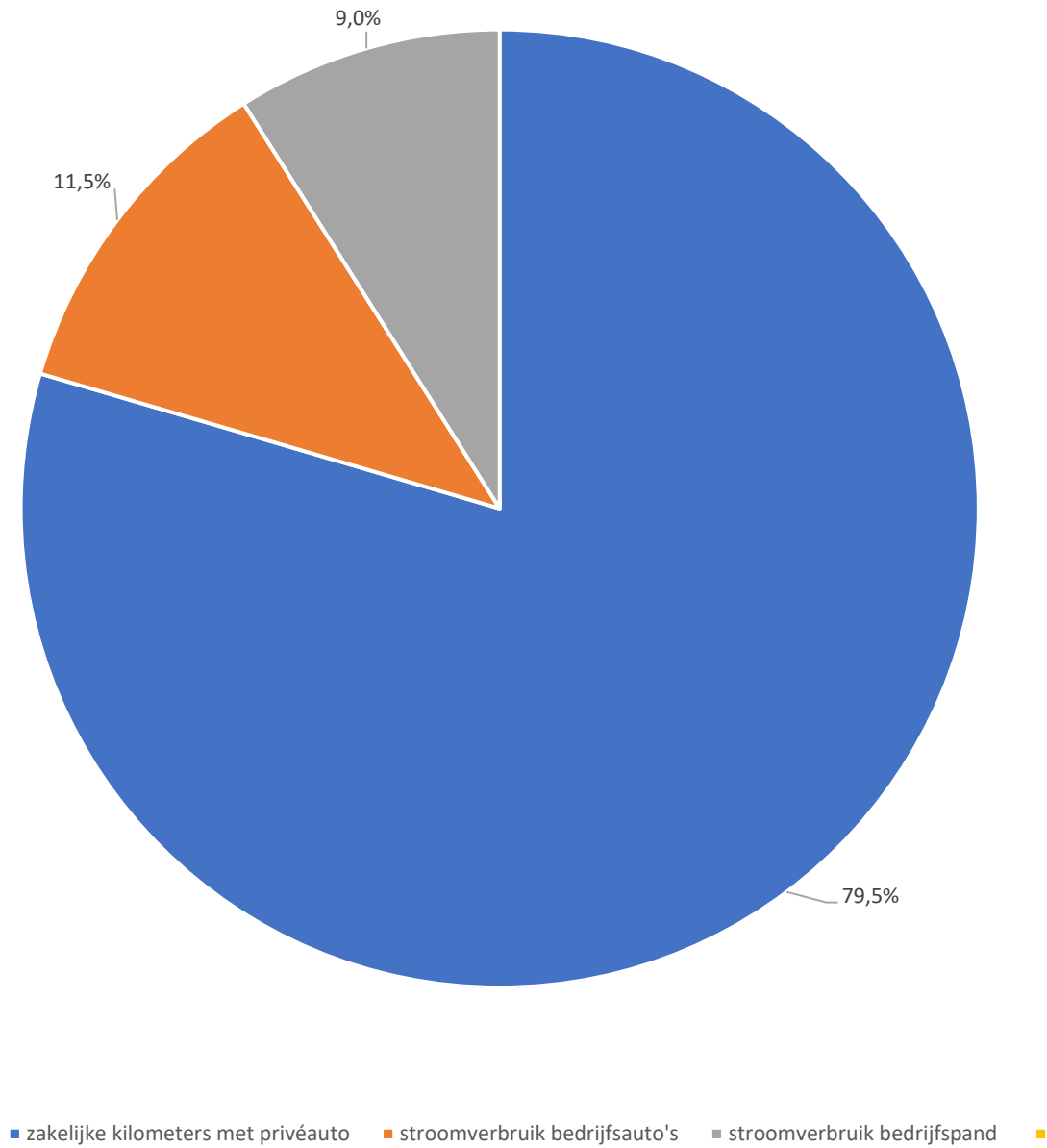
CO ₂ uitstoot per scope	scope 1: directe emissiebronnen	scope 2: indirecte emissiebronnen
	79,8%	20,2%

CO₂ uitstoot scope 1: directe emissiebronnen



scope 1: directe emissiebronnen	diesel bedrijfsauto's	Euro bedrijfsauto's	diesel materieel	Euro materieel	gasverbruik bedrijfspand
	60,2%	14,7%	11,2%	10,7%	3,1%

CO₂ uitstoot scope 2: indirecte emissiebronnen



scope 2: indirecte emissiebronnen	zakelijke kilometers met privéauto	stroomverbruik bedrijfsauto's	stroomverbruik bedrijfspand
	45,5%	8,6%	45,9%

3. Trends in de energie prestaties

