

Energie prestaties

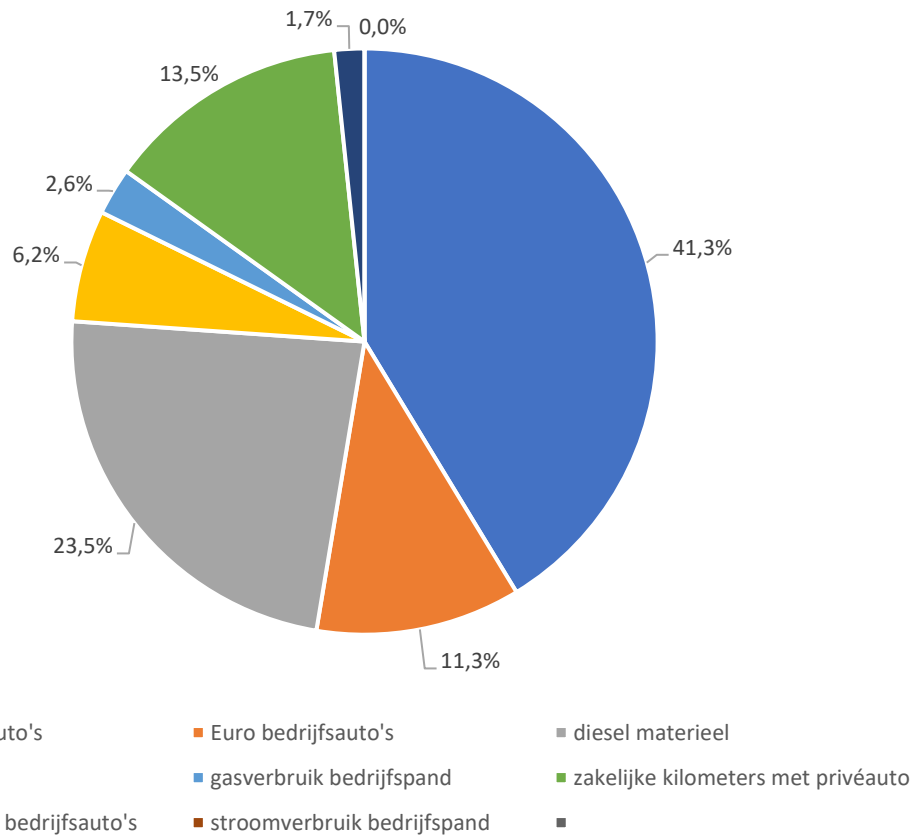
Voor deze management review zijn de energie prestaties van het huidige jaar tot het uitvoeren van deze management review vergeleken met de prestaties van het referentiejaar. Op basis van deze vergelijking wordt gekeken hoe de voortgang is van het CO₂-reductiebeleid. Tevens wordt gekeken of er trends zijn te zien in de significante energiestromen.

Om een goed beeld te krijgen is de uitstoot gerelateerd aan het gemiddeld aantal FTE's in die periode.

scope	scope 1: directe emissiebronnen					scope 2: indirecte emissiebronnen		
emissiebron	diesel bedrijfsauto's	Euro bedrijfsauto's	diesel materieel	Euro materieel	gasverbruik bedrijfspand	zakelijke kilometers met privéauto	stroomverbruik bedrijfsauto's	stroomverbruik bedrijfspand
eenheid	liters	liters	liters	liters	m. ³	kilometers	kWh	kWh
hoeveelheid	18485	5964	10503	3251	2002	99729	5038	26256
CO ₂ emissiefactor Kg CO ₂ /eenheid (WTW)	3,230	2,740	3,230	2,740	1,884	0,195	0,475	0,0
CO ₂ emissie	59705	16341	33926	8907	3772	19447	2393	0
CO ₂ emissie per FTE	2843	778	1616	424	180	926	114	0
CO ₂ emissie per € mln. omzet	24160	6612	13728	3604	1526	7870	968	0
% van totaal scope 1 + 2	41,3%	11,3%	23,5%	6,2%	2,6%	13,5%	1,7%	0,0%
% van totaal scope 1	48,7%	13,3%	27,7%	7,3%	3,1%			
% van totaal scope 2						89,0%	11,0%	0,0%

totaal CO₂ emissie scope 1 + 2:	144491 kg. =	144 ton CO ₂
totaal CO₂ emissie scope 1:	122651 kg. =	123 ton CO ₂
totaal CO₂ emissie scope 2:	21840 kg. =	22 ton CO ₂

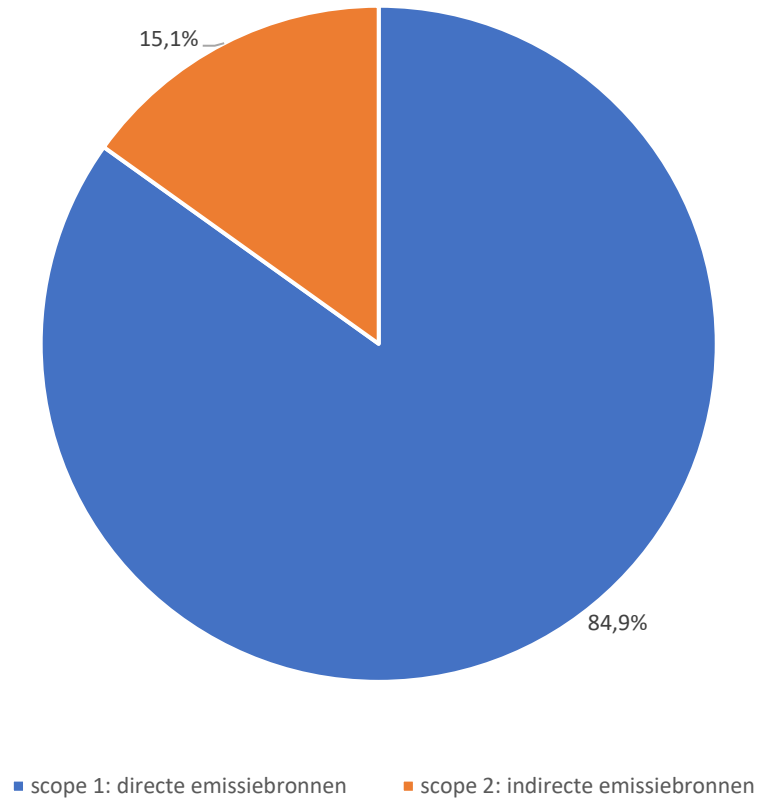
verdeling CO₂ uitstoot



verdeling CO ₂ uitstoot	diesel bedrijfsauto's	Euro bedrijfsauto's	diesel materieel	Euro materieel	gasverbruik bedrijfspan	zakelijke kilometers met privéauto	stroomverbruik bedrijfsauto's	stroomverbruik bedrijfspan
		41,3%	11,3%	23,5%	6,2%	2,6%	13,5%	1,7%

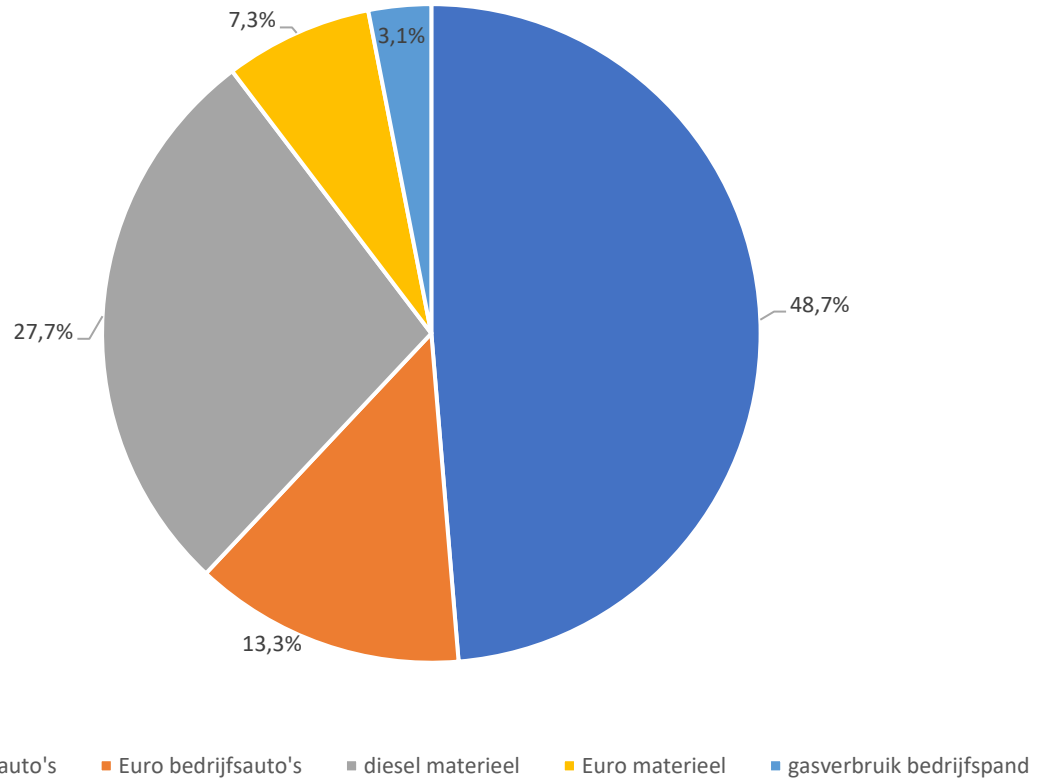


CO₂ uitstoot per scope



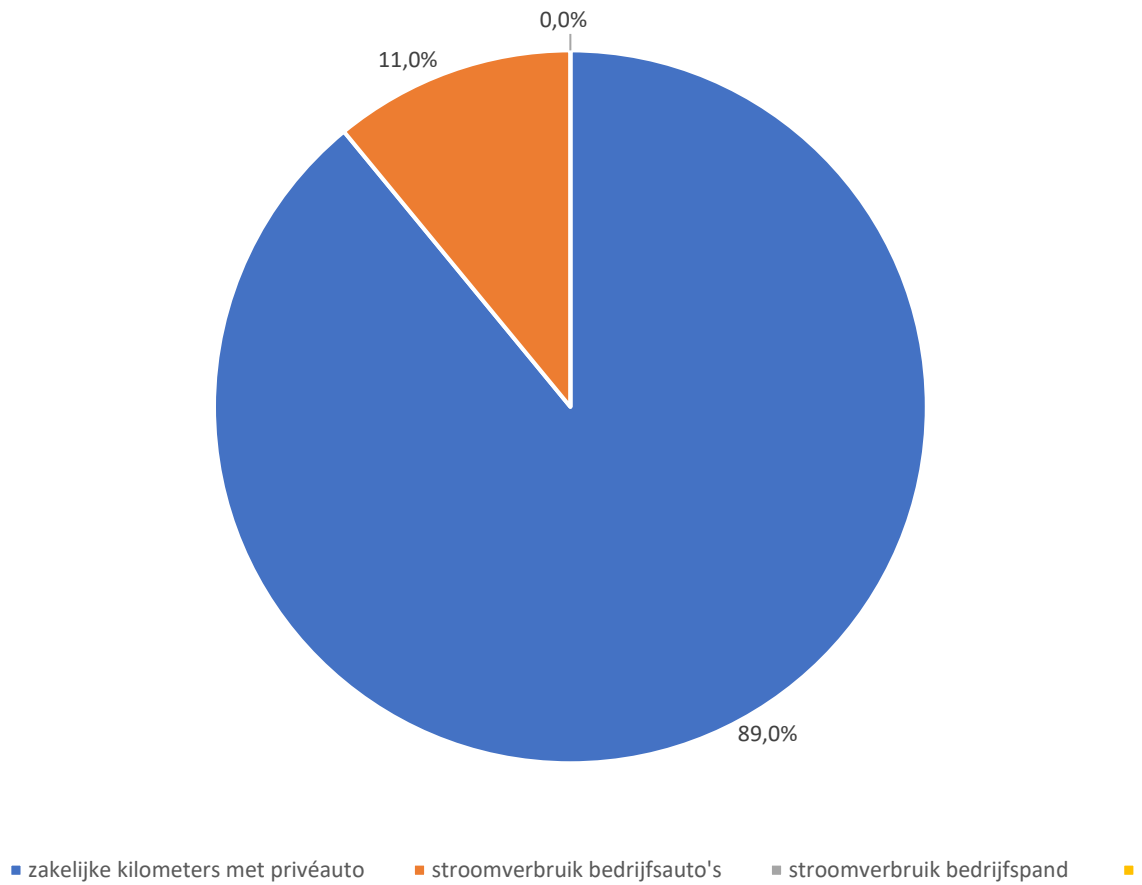
CO ₂ uitstoot per scope	scope 1: directe emissiebronnen	scope 2: indirecte emissiebronnen
	84,9%	15,1%

CO₂ uitstoot scope 1: directe emissiebronnen



scope 1: directe emissiebronnen	diesel bedrijfsauto's	Euro bedrijfsauto's	diesel materieel	Euro materieel	gasverbruik bedrijfspand
	48,7%	13,3%	27,7%	7,3%	3,1%

CO₂ uitstoot scope 2: indirecte emissiebronnen



scope 2: indirecte emissiebronnen	zakelijke kilometers met privéauto	stroomverbruik bedrijfsauto's	stroomverbruik bedrijfspand
	89,0%	11,0%	0,0%

3. Trends in de energie prestaties

