

Energie prestaties

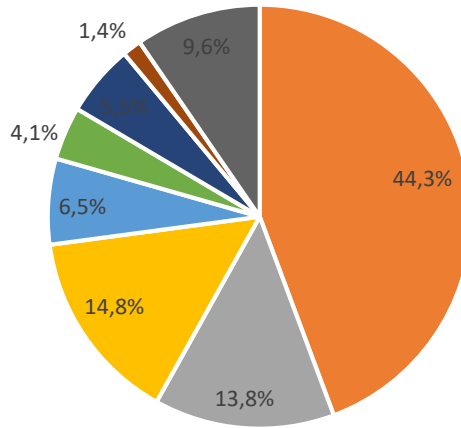
Voor deze management review zijn de energie prestaties van het huidige jaar tot het uitvoeren van deze management review vergeleken met de prestaties van het referentiejaar. Op basis van deze vergelijking wordt gekeken hoe de voortgang is van het CO₂-reductiebeleid. Tevens wordt gekeken of er trends zijn te zien in de significante energiestromen.

Om een goed beeld te krijgen is de uitstoot gerelateerd aan het gemiddeld aantal FTE's in die periode.

scope	scope 1: directe emissiebronnen					scope 2: indirecte emissiebronnen		
emissiebron	diesel bedrijfsauto's	Euro bedrijfsauto's	diesel materieel	Euro materieel	gasverbruik bedrijfspand	zakelijke kilometers met privéauto	stroomverbruik bedrijfsauto's	stroomverbruik bedrijfspand
eenheid	liters	liters	liters	liters	m. ³	kilometers	kWh	kWh
hoeveelheid	19276	7064	6433	3355	3019	34341	4911	20770
CO₂ emissiefactor Kg CO₂/eenheid (WTW)	3,230	2,740	3,230	2,740	1,890	0,224	0,413	0,649
CO₂ emissie	62262	19356	20779	9193	5706	7692	2028	13480
CO₂ emissie per FTE	3213	999	1072	474	294	397	105	696
CO₂ emissie per € mln. omzet	35237	10954	11760	5203	3229	4353	1148	7629
% van totaal scope 1 + 2	44,3%	13,8%	14,8%	6,5%	4,1%	5,5%	1,4%	9,6%
% van totaal scope 1	53,1%	16,5%	17,7%	7,8%	4,9%	-	-	-
% van totaal scope 2	-	-	-	-	-	33,2%	8,7%	58,1%

totaal CO₂ emissie scope 1 + 2:	140497 kg. =	140 ton CO₂
totaal CO₂ emissie scope 1:	117184 kg. =	117 ton CO₂
totaal CO₂ emissie scope 2:	29016 kg. =	23 ton CO₂

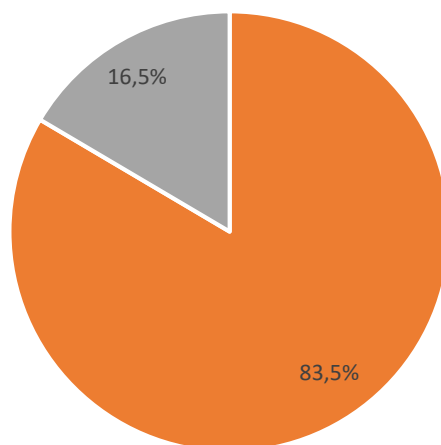
verdeling CO₂ uitstoot



- verdeling CO₂ uitstoot
- diesel bedrijfsauto's
- Euro bedrijfsauto's
- diesel materieel
- Euro materieel
- gasverbruik bedrijfspand
- zakelijke kilometers met privéauto
- stroomverbruik bedrijfsauto's
- stroomverbruik bedrijfspand

verdeling CO ₂ uitstoot	diesel bedrijfsauto's	Euro bedrijfsauto's	diesel materieel	Euro materieel	gasverbruik bedrijfspand	zakelijke kilometers met privéauto	stroomverbruik bedrijfsauto's	stroomverbruik bedrijfspand
	44,3%	13,8%	14,8%	6,5%	4,1%	5,5%	1,4%	9,6%

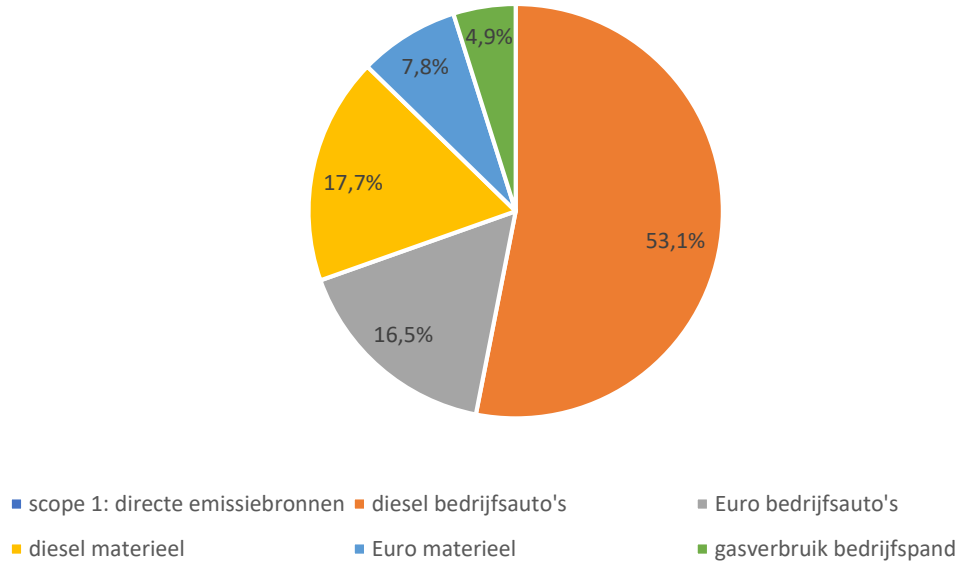
CO₂ uitstoot per scope



- CO₂ uitstoot per scope
- scope 1: directe emissiebronnen
- scope 2: indirecte emissiebronnen

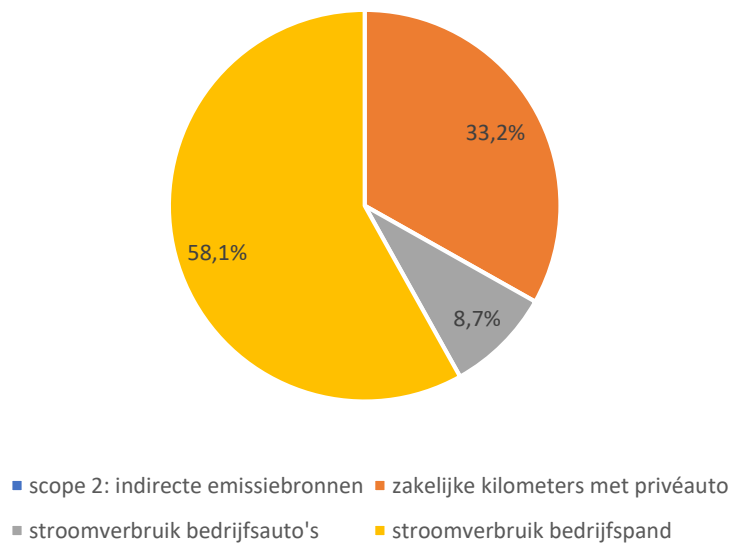
CO ₂ uitstoot per scope	scope 1: directe emissiebronnen	scope 2: indirecte emissiebronnen
	83,5%	16,5%

scope 1: directe emissiebronnen



scope 1: directe emissiebronnen	diesel bedrijfsauto's	Euro bedrijfsauto's	diesel materieel	Euro materieel	gasverbruik bedrijfspand
	53,1%	16,5%	17,7%	7,8%	4,9%

scope 2: indirecte emissiebronnen



scope 2: indirecte emissiebronnen	zakelijke kilometers met privéauto	stroomverbruik bedrijfsauto's	stroomverbruik bedrijfspand
	33,2%	8,7%	58,1%